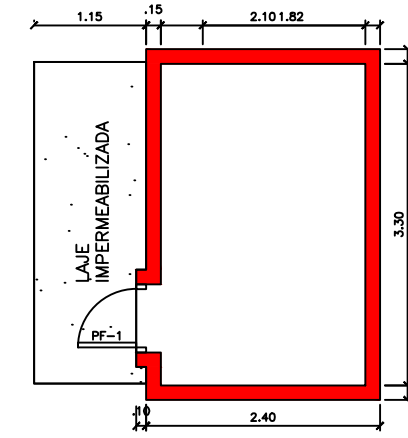
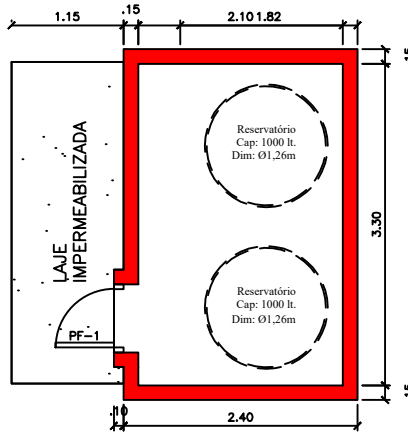


CRAS PORTE I E II
AMPLIAÇÃO
ESCALA 1/75
ÁREA = 160,51 m²

- SIMBOLOGIA:
- PARDES EXISTENTES
 - PARDES A CONSTRUIR
 - PARDES A DEMOLIR
 - LAIAS, VARGAS, CONTRA VARGAS OU CONTRAPISOS A CONSTRUIR
 - PISO EXTERNO
 - PISO INTERNO

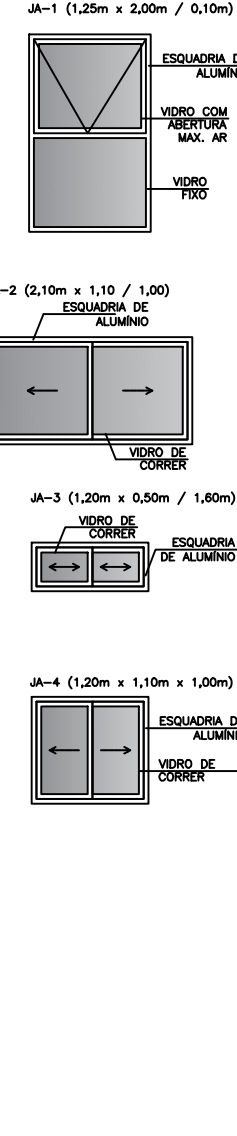


PLANTA BAIXA BARRILHETES
ESCALA 1/50
ÁREA = 8,64 m²

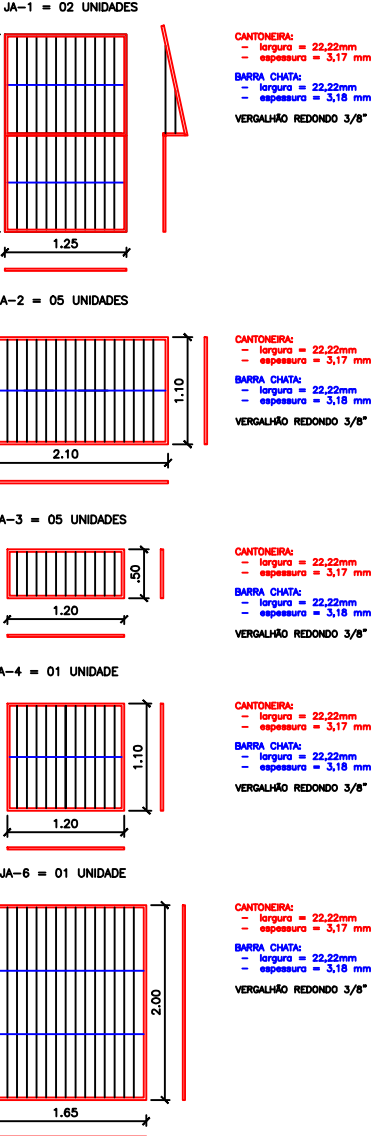


PLANTA BAIXA RESERVATÓRIO
ESCALA 1/50
ÁREA = 8,64 m²

ESQUADRIAS



GRADES





PREFEITURA MUNICIPAL DE SANT'ANA DO LIVRAMENTO
SEPLAMA - SECRETARIA DE PLANEJAMENTO E MEIO AMBIENTE
DEPARTAMENTO DO PLANO DIRETOR
RUA SETE DE SETEMBRO, 515. CEP 97573-471. FONE: (55) 3968-1126

OBRA: CRAS - ARMOUR

PROJETO: PROJETO ARQUITETÔNICO AMPLIAÇÃO
PLANTA BAIXA – DETALHES ESQUADRIAS E GRADES DE FERRO

ENDEREÇO: RUA PERCIO PEDUCCI, 590.

RESPONSÁVEL TÉCNICO PELO PROJETO AMPLIAÇÃO
PAULO ROGÉRIO KRUG – ARQUITETO – CAU A19197-3

PREFEITURA DE SANTANA DO LIVRAMENTO:

CNPJ: 88.124.961/0001-59

PRANCHA:

A2/3

ÁREA: 160,51 m²

ESCALAS: 1:75

DATA: 20/03/2024